

Vastuullinen Lahjoittaminen ry (VaLa)  
**Lahjoittajatutkimus 2021**

Presentaatio 8.3.2022  
Katja Mikkonen | Taloustutkimus



# Tutkimuksen tarkoitus ja toteutus



- Tutkimuksessa kartoitetaan suhtautumista lahjoittamiseen, viimeisimmän lahjoituksen tärkeimpiä syitä, mitä asioita pidetään tärkeimpinä lahjoituspäätöksessä ja saavatko kansalaiset keräysvarojen käytöstä riittävästi tietoa sekä tietävätkö he, mitä rahoilla on saatu tai saadaan aikaiseksi. Lisäksi selvitetään, mitkä asiat motivoisivat jatkossa lahjoittamaan sekä osallistumista TekojenTiistaihin ja sen markkinointiin liittyvän HitMix-radiokanavan kuuntelemista 30.11.2021. Niiltä, jotka eivät yleensä osallistu tai tue keräyksiä selvitetään syitä lahjoittamattomuudelle.
- Tutkimus on aiemmin toteutettu vuonna 2017, mutta sen tiedonkeruumenetelmä sekä sisältö poikkeaa uusimmasta tutkimuksesta, joten vertailua ei kaikilta osin voi tehdä.



- Tutkimuksen kohderyhmä oli maamme 15-79-vuotias väestö Ahvenanmaan maakuntaa lukuun ottamatta. Otos on painotettu kohderyhmää edustavaksi, joten tulokset voidaan yleistää 15–79-vuotiaisiin suomalaisiin (noin 4 334 000, SVT 31.12.2020).



- Tiedonkeruu toteutettiin Taloustutkimuksen verkkopaneelissa. Tutkimuskutsuja lähetettiin yhteensä 5585 henkilölle. Tutkimukseen vastasi kaikkiaan 1 093 henkilöä (vastausprosentti 20).
- Vuonna 2017 tutkimus tehtiin henkilökohtaisina haastatteluina pääosin vastaajien kotona osana Taloustutkimuksen Omnibus Huhti1-kierrosta 9.-27.3.2017. Tutkimuksessa haastateltiin tuolloin yhteensä 1034 henkilöä.



- Tutkimusaineisto kerättiin 7.–10.12.2021 välisenä aikana

# Vastaajien taustatiedot

KAIKKI VASTAAJAT n=1093, painotettu N= 4 334 000

## SUKUPUOLI



50 %



50 %

## TALOUS



26 %

Sinkku



27 %

Lapseton pari



30 %

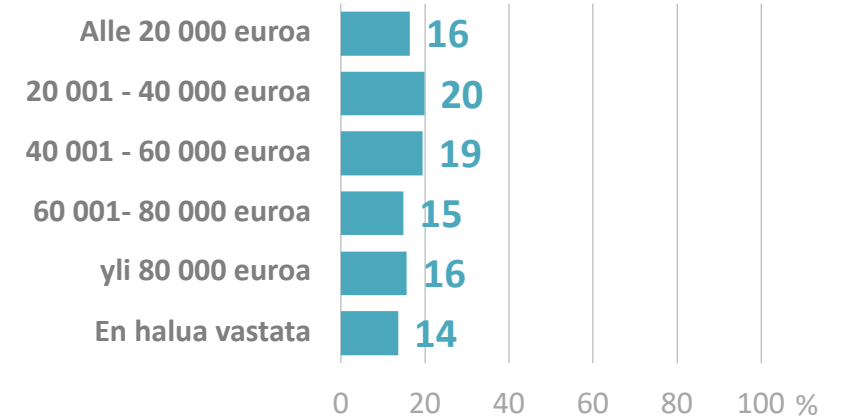
Lapsitalous



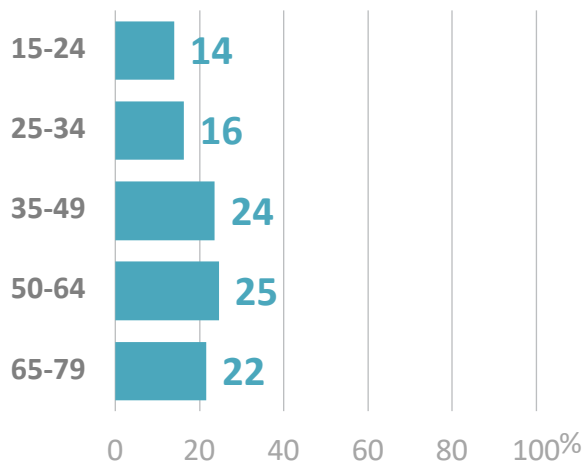
17 %

Muu aikuistalous


## TALouden YHTeenlasketut Bruttotulot



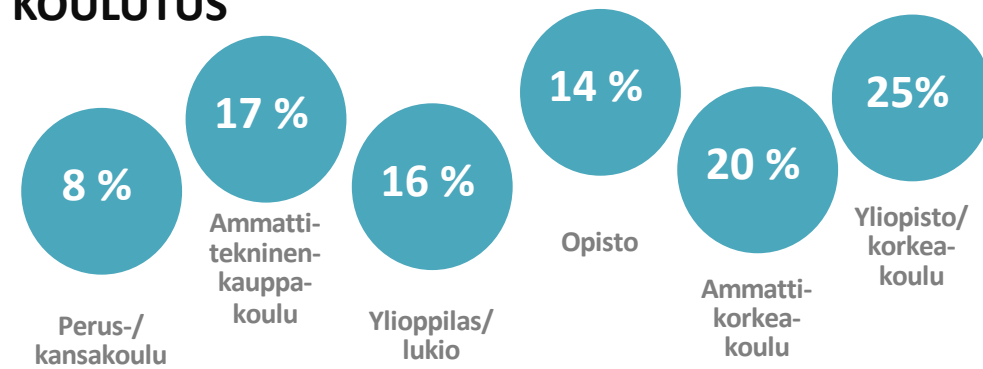
## IKÄRYHMÄ



## SUURALUEET



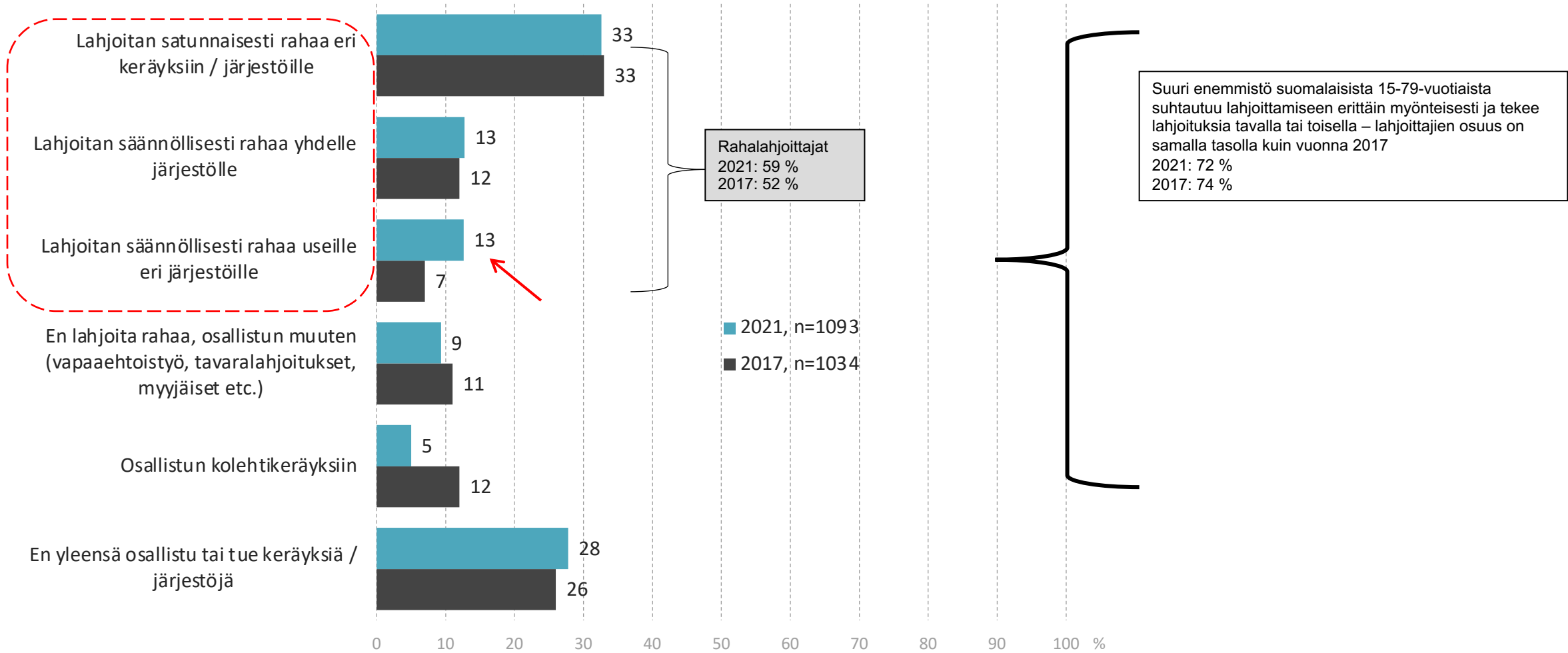
## KOULUTUS



# SUHTAUTUMINEN LAHJOITTAMISEEN

# Mikä seuraavista kuvaa parhaiten suhtautumistasi lahjoittamiseen?

n=kaikki vastaajat



# Mikä seuraavista kuvaa parhaiten suhtautumistasi lahjoittamiseen?

	Sukupuoli		Ikäryhmä					Koulutus						
	Kaikki	Nainen	Mies	15-24	25-34	35-49	50-64	65-79	perus- /kansakoulu	ammatti-, tekninen- /kauppa- koulu	ylioppilas/ lukio	opisto	ammatti- korkeakoulu	yliopisto/ korkeakoulu
n	1093	512	581	91	123	238	350	291	76	207	150	176	210	274
Lahjoitan satunnaisesti rahaa eri keräyksiin / järjestöille	33	42	23	37	25	35	33	32	32	23	35	38	34	34
En yleensä osallistu tai tue keräyksiä / järjestöjä	28	18	38	39	32	28	27	18	31	42	31	22	32	14
Lahjoitan säännöllisesti rahaa yhdelle järjestölle	13	13	13	10	11	8	16	16	13	13	14	13	11	13
Lahjoitan säännöllisesti rahaa useille eri järjestöille	13	14	12	7	16	12	10	17	5	7	10	11	8	25
En lahjoita rahaa, osallistun muuten	9	11	8	4	11	12	9	10	15	8	4	10	11	11
Osallistun kolehtikeräyksiin	5	4	6	3	5	4	5	7	5	7	7	5	4	3

Lahjoittaa satunnaisesti/ säännöllisesti rahaa muita selvästi useammin:

- naiset
- 15-34-v. ja yli 50-vuotiaat
- Opisto / korkeakoulu
- suurempituloiset
- aikuistaloudet

Muita useammin ei osallistu tai tue keräyksiä tai järjestöjä:

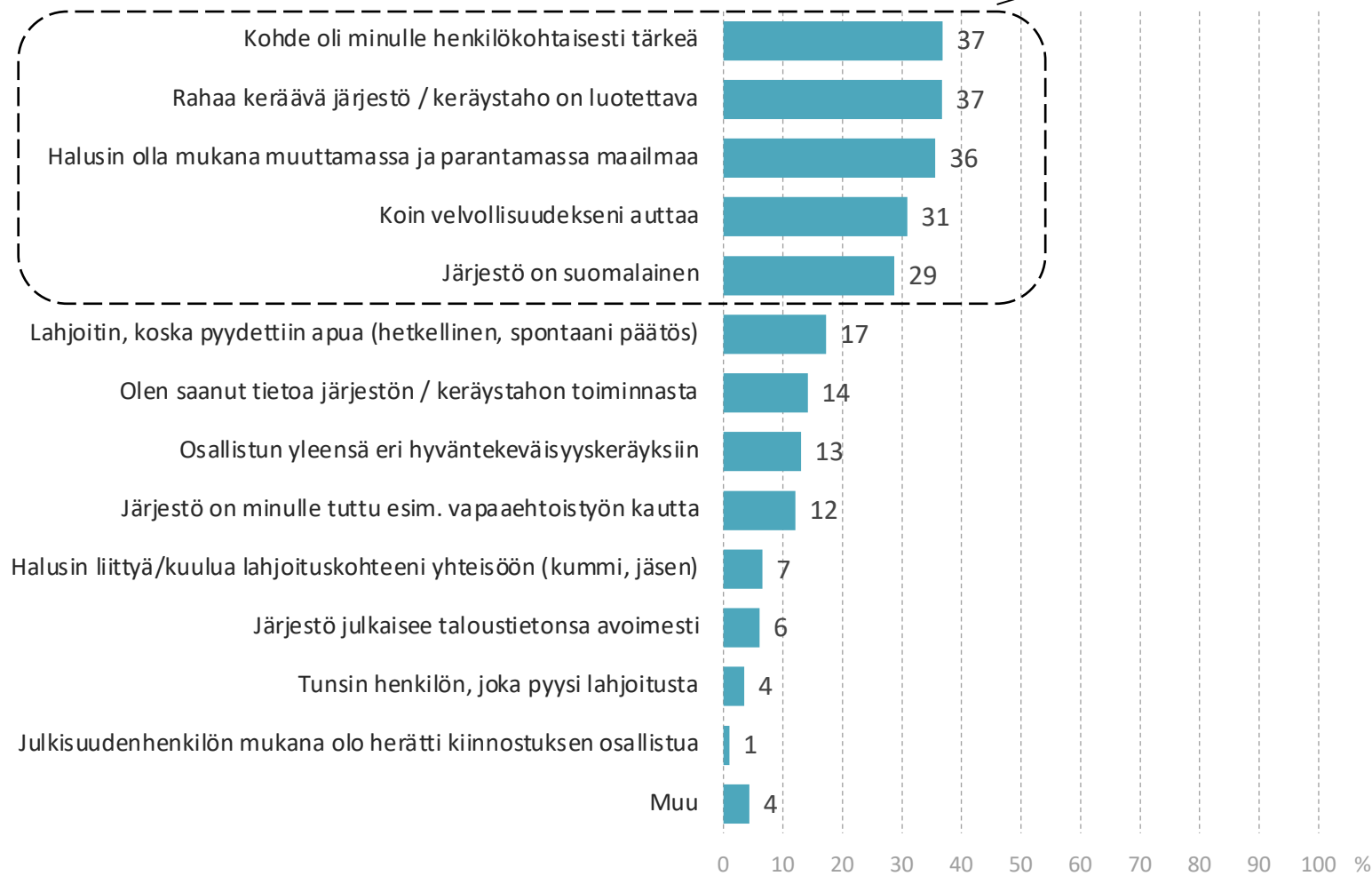
- miehet
- 15-34-vuotiaat
- matalimmin koulutetut
- pienituloiset
- yhden hengen taloudet

	Talouden yhteenlasketut bruttotulot						Talouden elinvaihe				Suuralue				
	Kaikki	Alle 20 000 euroa	20 001 - 40 000 euroa	40 001 - 60 000 euroa	60 001 - 80 000 euroa	yli 80 000 euroa	En halua vastata	yhden hengen talous	lapseton pari	muu aikuistalous	talous, jossa lapsia	Helsinki-Uusimaa	Etelä-Suomi	Länsi-Suomi	Pohjois- ja Itä-Suomi
n	1093	170	238	223	160	165	137	336	319	204	234	324	266	270	233
Lahjoitan satunnaisesti rahaa eri keräyksiin / järjestöille	33	28	30	29	39	31	41	28	36	39	30	32	36	30	32
En yleensä osallistu tai tue keräyksiä / järjestöjä	28	37	26	29	21	24	29	32	25	23	30	27	26	28	31
Lahjoitan säännöllisesti rahaa yhdelle järjestölle	13	12	15	10	15	14	9	13	12	19	10	15	12	13	10
Lahjoitan säännöllisesti rahaa useille eri järjestöille	13	10	15	14	14	15	7	14	13	11	12	13	13	14	11
En lahjoita rahaa, osallistun muuten	9	8	9	10	6	14	9	8	8	6	13	10	8	8	11
Osallistun kolehtikeräyksiin	5	5	5	7	5	1	5	5	5	3	6	4	4	6	6

# VIIMEISIN LAHJOITUSTAPAHTUMA

# Kun ajattelet viimeisintä lahjoitustapahtumaa, mitkä olivat tärkeimmät syyt, että teit lahjoituksen?

Lahjoittaja, n=792



*Kohteen tärkeys henkilökohtaisesti oli myös 2017 tärkein peruste tehdä lahjoitus*



# Kun ajattelet viimeisintä lahjoitustapahtumaa, mitkä olivat tärkeimmät syyt, että teit lahjoituksen? 1/2

Lahjoittaja, n=792

	Sukuoli		Ikäryhmä					Koulutus						
	Kaikki	Nainen	Mies	15-24	25-34	35-49	50-64	65-79	perus- /kansakoulu	ammatti-, tekninen- /kauppa- koulu	ylioppilas/ lukio	opisto	ammatti- korkeakoulu	yliopisto/ korkeakoulu
n	792	428	364	57	84	166	246	239	50	117	112	130	146	237
Kohde oli minulle henkilökohtaisesti tärkeä	37	42	30	43	37	39	37	31	36	29	46	32	39	37
Rahaa keräävä järjestö / keräystaho on luotettava	37	37	37	25	39	41	32	41	10	28	44	42	39	40
Halusin olla mukana muuttamassa ja parantamassa maailmaa	36	37	33	62	51	34	26	25	40	27	44	29	30	42
Koin velvollisuudekseni auttaa	31	30	32	48	39	27	24	28	50	29	36	21	28	31
Järjestö on suomalainen	29	27	31	22	32	20	37	30	35	34	28	23	32	26
Lahjoitin, koska pyydettiin apua (hetkellinen, spontaani päätös)	17	16	19	34	24	20	11	9	28	18	23	10	20	13
Olen saanut tietoa järjestön / keräystahon toiminnasta	14	14	15	13	18	11	13	17	13	10	11	17	15	16
Osallistun yleensä eri hyväntekeväisyyskeräyksiin	13	16	9	4	18	14	11	16	10	18	9	12	11	15
Järjestö on minulle tuttu esim. vapaaehtoistyön kautta	12	10	15	10	11	8	13	17	18	11	12	15	11	10
Halusin liittyä/kuulua lahjoituskohteeni yhteisöön	7	5	8	12	5	3	6	8	6	4	8	9	3	7
Järjestö julkaisee taloustietonsa avoimesti	6	5	8	4	8	4	6	8	7	8	5	5	5	7
Tunsin henkilön, joka pyysi lahjoitusta	4	2	5	5	3	3	2	6	7	4	1	4	3	4
Julkisuuden henkilön mukana olo herätti kiinnostuksen osallistua	1	1	1	2	2	1	-	0	-	-	1	-	2	2
Muu	4	4	5	3	8	6	3	3	2	5	3	1	6	5

Kohde oli henkilökohtaisesti tärkeä muita selvästi useammin:

- naiset
- 15-24-v.
- yo/ lukio

Rahaa keräävän tahon luotettavuutta painottaa muita selvästi useammin:

- 35-49-vuotiaat
- 65-79-vuotiaat
- yo/ lukio + opisto

# Kun ajattelet viimeisintä lahjoitustapahtumaa, mitkä olivat tärkeimmät syyt, että teit lahjoituksen? 2/2

Lahjoittaja, n=792

	Talouden yhteenlasketut bruttotulot						Talouden elinvaihe					Suuralue				Lahjoittaja2	
	Kaikki	Alle 20 000 euroa	20 001 - 40 000 euroa	40 001 - 60 000 euroa	60 001- 80 000 euroa	yli 80 000 euroa	En halua vastata	yhden hengen talous	lapseton pari	muu aikuistalous	talous, jossa lapsia	Helsinki-Uusimaa	Etelä-Suomi	Länsi-Suomi	Pohjois- ja Itä-Suomi	Raha-lahjoittajat	Ei lahjoita rahaa, osallistuu muuten
	792	112	174	161	125	123	97	233	238	156	165	240	197	194	161	690	102
Kohde oli minulle henkilökohtaisesti tärkeä	37	30	36	36	42	43	33	32	37	38	40	36	44	32	35	37	37
Rahaa keräävä järjestö / keräystaho on luotettava	37	32	33	40	41	37	38	36	40	40	32	39	41	37	29	40	18
Halusin olla mukana muuttamassa ja parantamassa maailmaa	36	45	33	34	33	29	43	37	38	32	34	41	32	33	35	39	16
Koin velvollisuudekseni auttaa	31	38	26	31	35	23	36	32	31	23	34	30	32	29	33	33	18
Järjestö on suomalainen	29	26	28	32	27	29	30	26	29	30	29	30	25	32	28	28	30
Lahjoitin, koska pyydettiin apua (hetkellinen, spontaani päätös)	17	27	15	13	14	16	21	23	15	8	20	17	17	15	19	18	10
Olen saanut tietoa järjestön / keräystahon toiminnasta	14	15	15	13	11	21	8	12	18	12	14	16	15	15	10	15	9
Osallistun yleensä eri hyväntekeväisyyskeräyksiin	13	17	13	10	11	17	10	15	12	11	14	11	16	14	12	14	8
Järjestö on minulle tuttu esim. vapaaehtoistyön kautta	12	10	14	17	11	9	10	11	14	15	10	10	12	18	8	11	20
Halusin liittyä/kuulua lahjoituskohteeni yhteisöön (kummi, jäsen)	7	4	9	4	7	7	9	6	6	9	7	7	5	8	5	7	1
Järjestö julkaisee taloustietonsa avoimesti	6	8	6	8	7	3	5	7	9	3	5	8	4	8	4	6	7
Tunsin henkilön, joka pyysi lahjoitusta	4	4	3	6	2	3	3	4	4	4	2	2	2	4	6	3	7
Julkisuudenhenkilön mukana olo herätti kiinnostuksen osallistua	1	2	-	1	1	3	-	1	1	-	1	2	1	1	0	1	1
Muu	4	9	6	2	2	3	6	8	2	4	4	6	3	3	4	3	14

n  
Kohde oli minulle henkilökohtaisesti tärkeä  
Rahaa keräävä järjestö / keräystaho on luotettava

**Kohde oli henkilökohtaisesti tärkeä muita selvästi useammin:**

- Talouden tulot yli 60 000 euroa
- Etelä-Suomen alueella asuvat

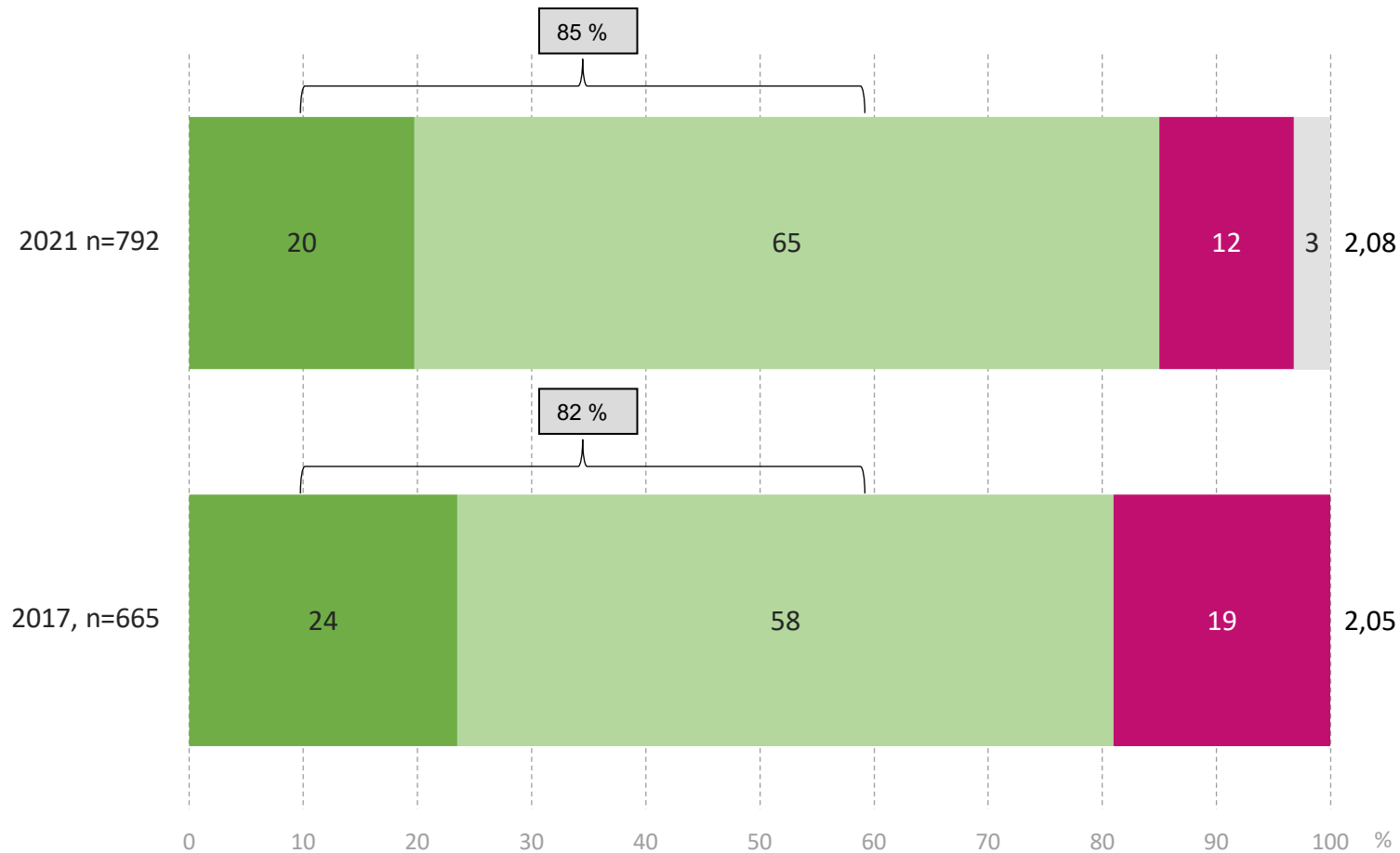
**Rahaa keräävän tahon luotettavuutta painottaa muita selvästi useammin:**

- Talouden tulot 40 001-80 000 euroa
- Etelä-Suomen alueella asuvat
- Rahalahjoittajat

# Kun ajattelet viimeisintä lahjoitustapahtumaa, kuinka hyvin olet perillä siitä, mitä lahjoitusvaroilla on saatu aikaan?

Lahjoittaja, n=792(2021)/665(2017)

■ 3 Tiedän tarkalleen 
 ■ 2 Tiedän suurin piirtein 
 ■ 1 En tiedä lainkaan 
 ■ Sillä tiedolla ei ole merkitystä 
 Keskiarvo

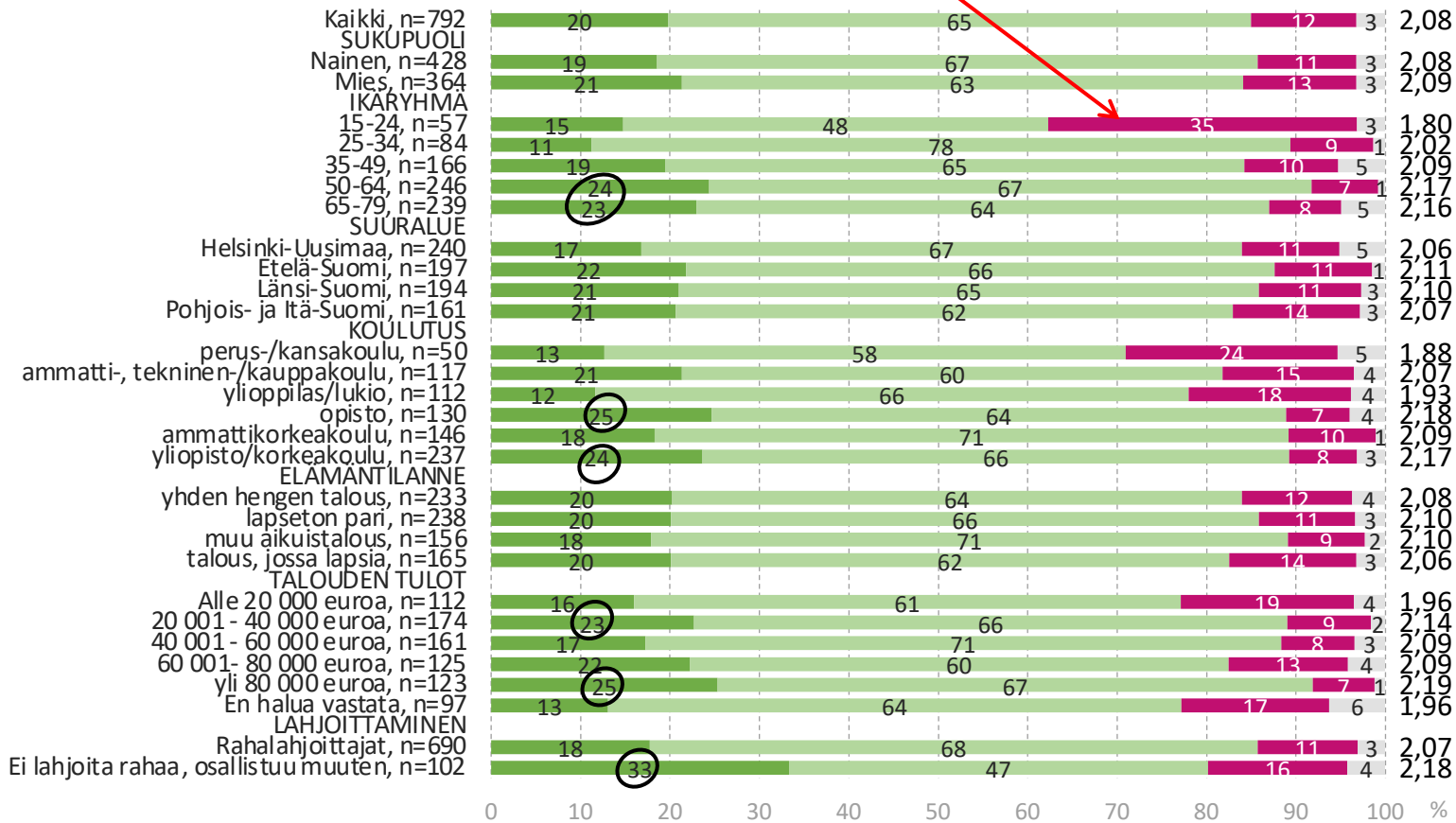


**Valtaosa (85 %) lahjoittajista tietää jollain tasolla mitä lahjoitusvaroilla on saatu aikaan.**

# Kun ajattelet viimeisintä lahjoitustapahtumaa, kuinka hyvin olet perillä siitä, mitä lahjoitusvaroilla on saatu aikaan?

Lahjoittaja, n=792

■ 3 Tiedän tarkalleen 
 ■ 2 Tiedän suurin piirtein 
 ■ 1 En tiedä lainkaan 
 ■ Sillä tiedolla ei ole merkitystä 
 Keskiarvo



**Tietää tarkalleen muita selvästi useammin:**

- Yli 50 vuotiaat
- Ei lahjoita rahaa, osallistuu muuten
- Talouden tulot 20 001-40 000 euroa
- Talouden tulot yli 80 000 euroa
- Opisto/korkeakoulu

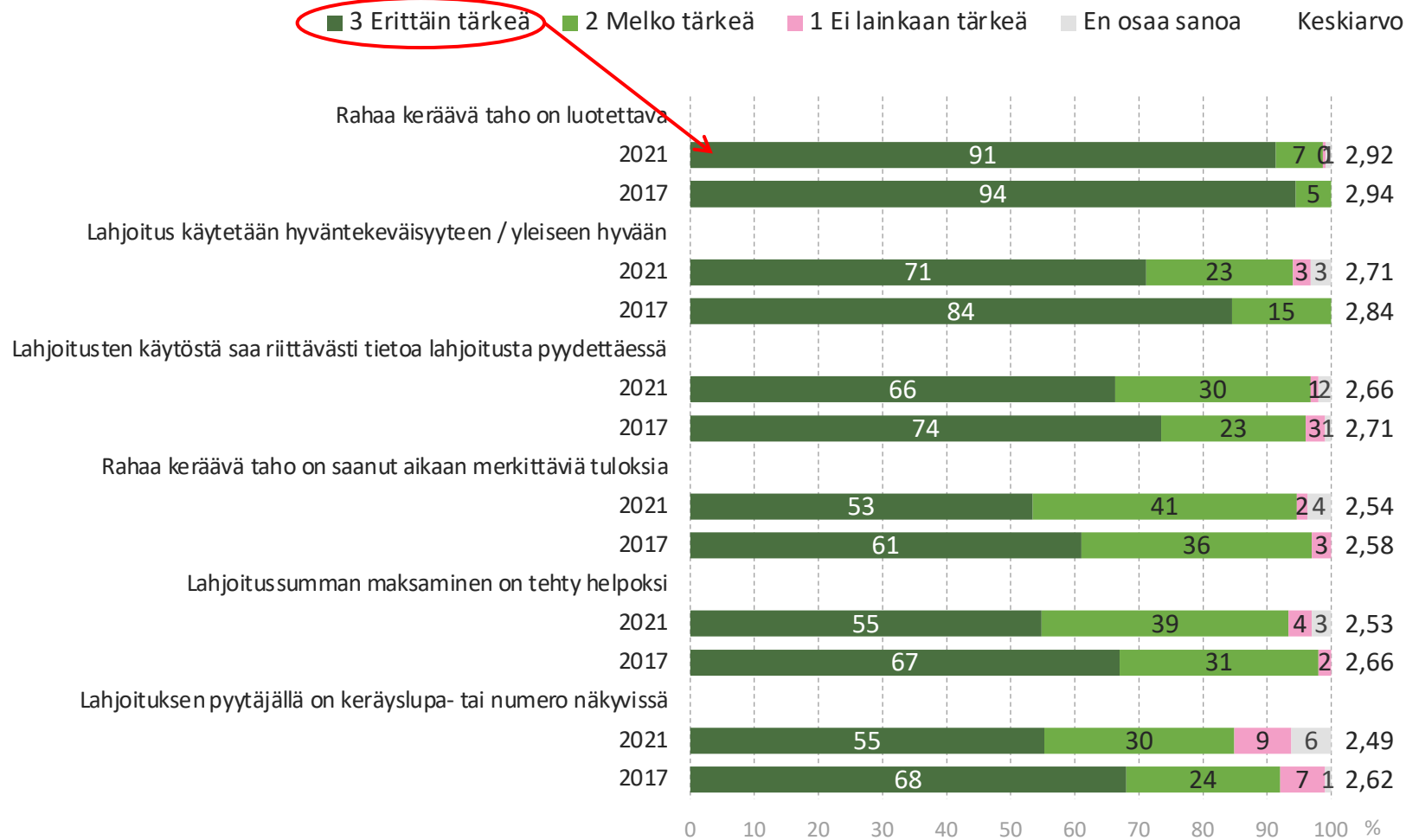
**Tietämättömiä muita selvästi useammin:**

- Nuorimmat ikäryhmät
- Matalimmin koulutetut
- Pienituloisimmat

# TÄRKEIMMÄT PERUSTEET LAHJOITUKSEN TEKEMISEEN

# Kun ajattelet lahjoittamista, kuinka tärkeitä seuraavat asiat ovat sinulle?

Lahjoittaa, n=792(2021)/665(2017)



Rahaa keräävien tahojen luotettavuus on yhä edelleen tärkein tekijä, josta lahjoittajat ovat hyvin yksimielisiä.

Luotettavuuteen liittyy myös tiedonsaanti lahjoitusvarojen käytöstä ja siihen kiinnitetään erittäin paljon huomiota.

# Kun ajattelet lahjoittamista, kuinka tärkeitä seuraavat asiat ovat sinulle? Erittäin tärkeä -osuus

Lahjoittaa, n=792

	Sukupuoli		Ikäryhmä					Koulutus						
	Kaikki	Nainen	Mies	15-24	25-34	35-49	50-64	65-79	perus- /kansakoulu	ammatti- /tekninen- /kauppa- koulu	ylioppilas/ lukio	opisto	ammatti- korkeakoulu	yliopisto/ korkeakoulu
n	792	428	364	57	84	166	246	239	50	117	112	130	146	237
Rahaa keräävä taho on luotettava	91	93	89	88	92	93	94	89	88	90	90	91	92	94
Lahjoitus käytetään hyväntekeväisyyteen / yleiseen hyvään	71	76	64	76	63	72	72	72	62	79	72	72	72	68
Lahjoitusten käytöstä saa riittävästi tietoa lahjoitusta pyydetessä	66	70	62	64	61	69	67	68	68	68	63	63	65	69
Lahjoituksen pyytäjällä on keräyslupa- tai numero näkyvissä	55	61	48	34	39	54	62	70	41	64	40	65	56	57
Lahjoitussumman maksaminen on tehty helpoksi	55	61	47	56	52	60	52	53	39	58	56	53	61	54
Rahaa keräävä taho on saanut aikaan merkittäviä tuloksia	53	52	55	50	44	47	59	61	50	55	46	59	49	58

Rahaa keräävien tahojen luotettavuus on yhä edelleen tärkein tekijä, josta kaikki ovat hyvin yksimielisiä – tätä mieltä ovat niin rahalahjoittajat kuin muut lahjoittajat

Mitä iäkkäämpi henkilö ja korkeammat tulot sitä tärkeämpää heille on rahaa keräävän tahon merkittävät tulokset.

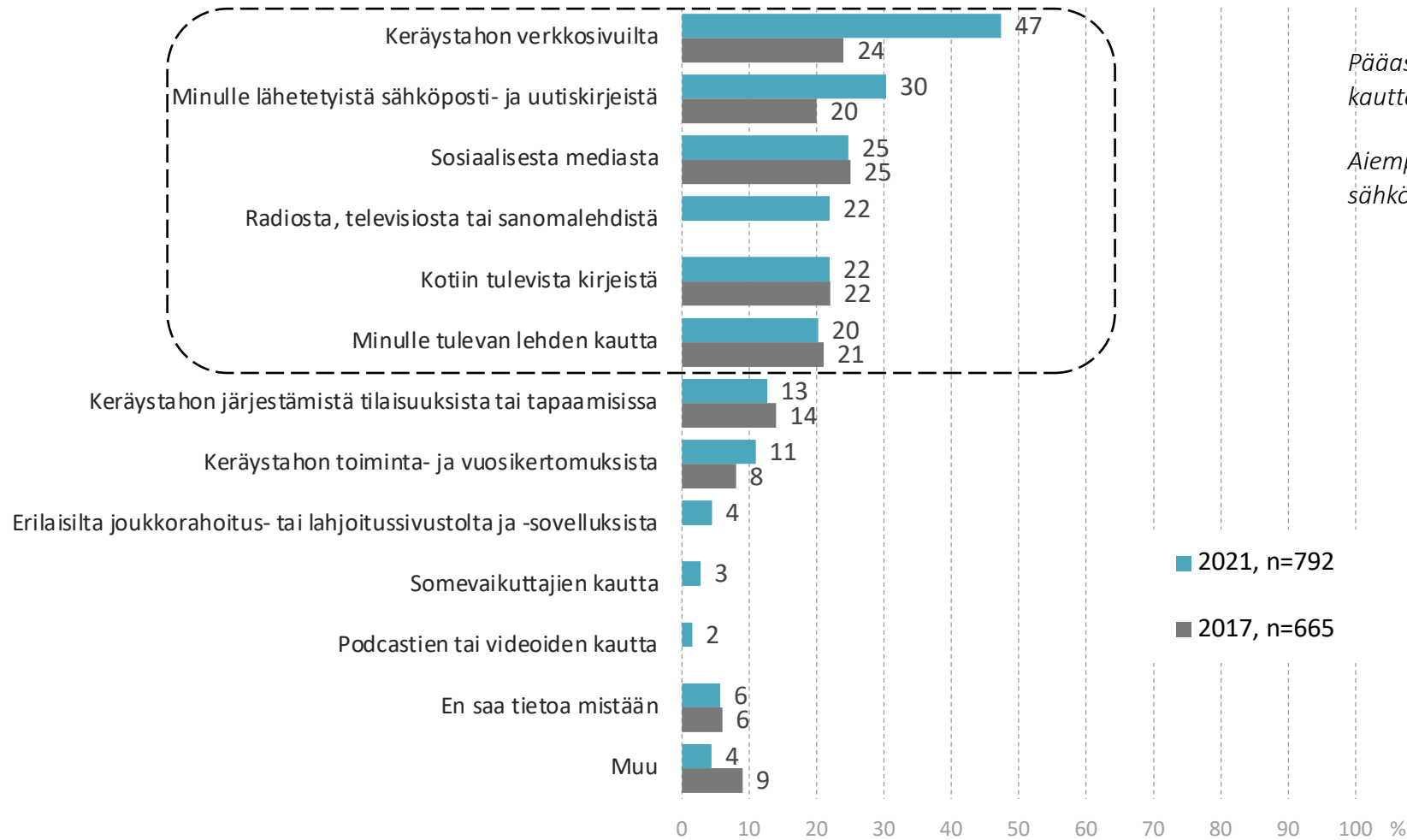
	Talouden yhteenlasketut bruttotulot						Talouden elinvaihe					Suuralue				Lahjoittaja2	
	Kaikki	Alle 20 000 euroa	20 001 - 40 000 euroa	40 001 - 60 000 euroa	60 001 - 80 000 euroa	yli 80 000 euroa	En halua vastata	yhden hengen talous	lapseton pari	muu aikuistalous	talous, jossa lapsia	Helsinki-Uusimaa	Etelä-Suomi	Länsi-Suomi	Pohjois- ja Itä-Suomi	Rahalahjoittajat	Ei lahjoita rahaa, osallistuu muuten
n	792	112	174	161	125	123	97	233	238	156	165	240	197	194	161	690	102
Rahaa keräävä taho on luotettava	91	86	92	89	92	96	93	90	94	90	91	92	90	90	94	92	87
Lahjoitus käytetään hyväntekeväisyyteen / yleiseen hyvään	71	63	74	74	73	70	70	67	74	66	74	72	76	68	69	72	67
Lahjoitusten käytöstä saa riittävästi tietoa lahjoitusta pyydetessä	66	60	66	61	75	73	63	60	68	69	68	64	64	64	74	67	62
Lahjoituksen pyytäjällä on keräyslupa- tai numero näkyvissä	55	48	61	55	59	61	43	53	60	62	49	54	57	52	59	56	51
Lahjoitussumman maksaminen on tehty helpoksi	55	53	55	50	64	60	46	56	54	54	55	56	53	51	58	56	47
Rahaa keräävä taho on saanut aikaan merkittäviä tuloksia	53	41	53	51	52	66	57	52	57	56	49	52	57	50	56	54	48

# MISTÄ SAA TIETOA



# Mistä saat tietoa lahjoituskohteesta, rahaa keräävän tahon toiminnasta ja aikaansaaduista tuloksista?

Lahjoittaja, n=792(2021)/665(2017)

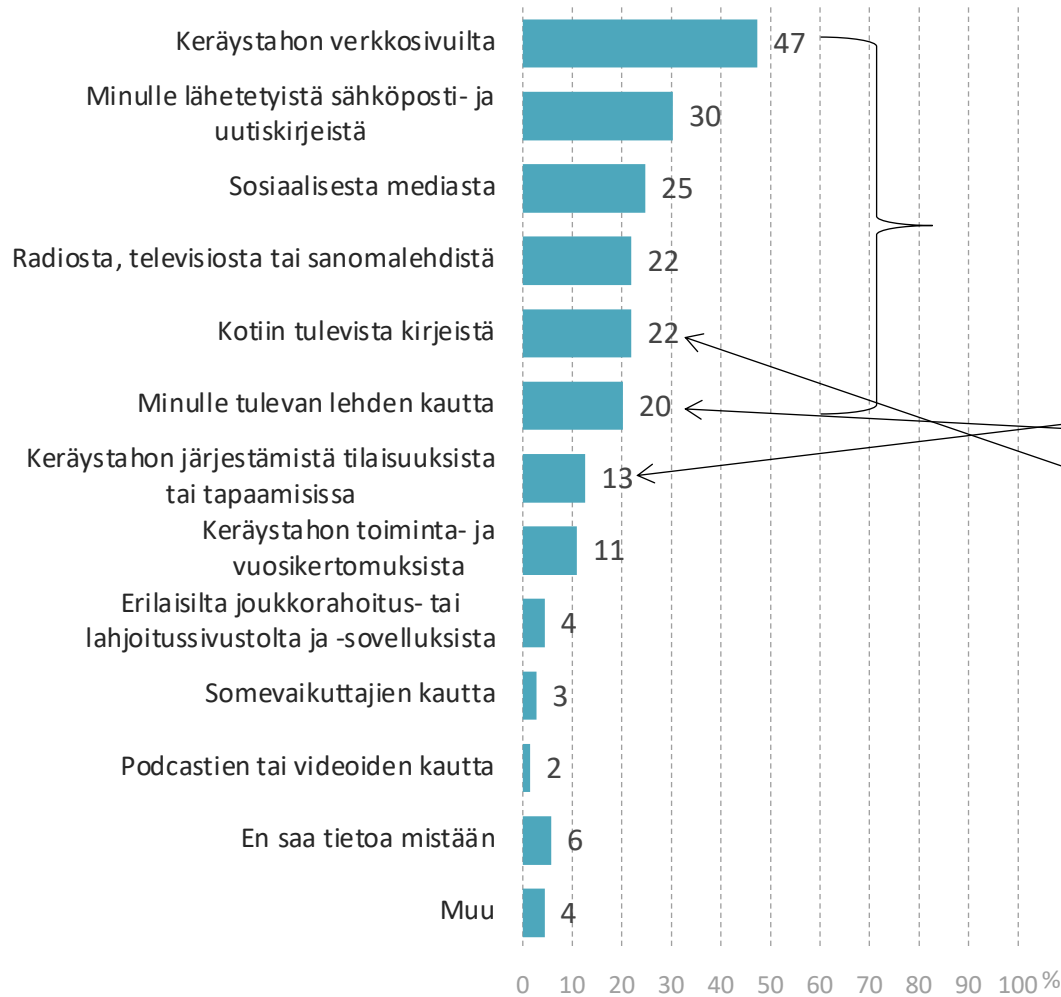


*Pääasiällisin kanava on keräystahon verkkosivut – niiden kautta on saatu informaatio on lisääntynyt selvästi.*

*Aiempaa selvästi useammin tietoa saadaan myös sähköposti- ja uutiskirjeistä.*

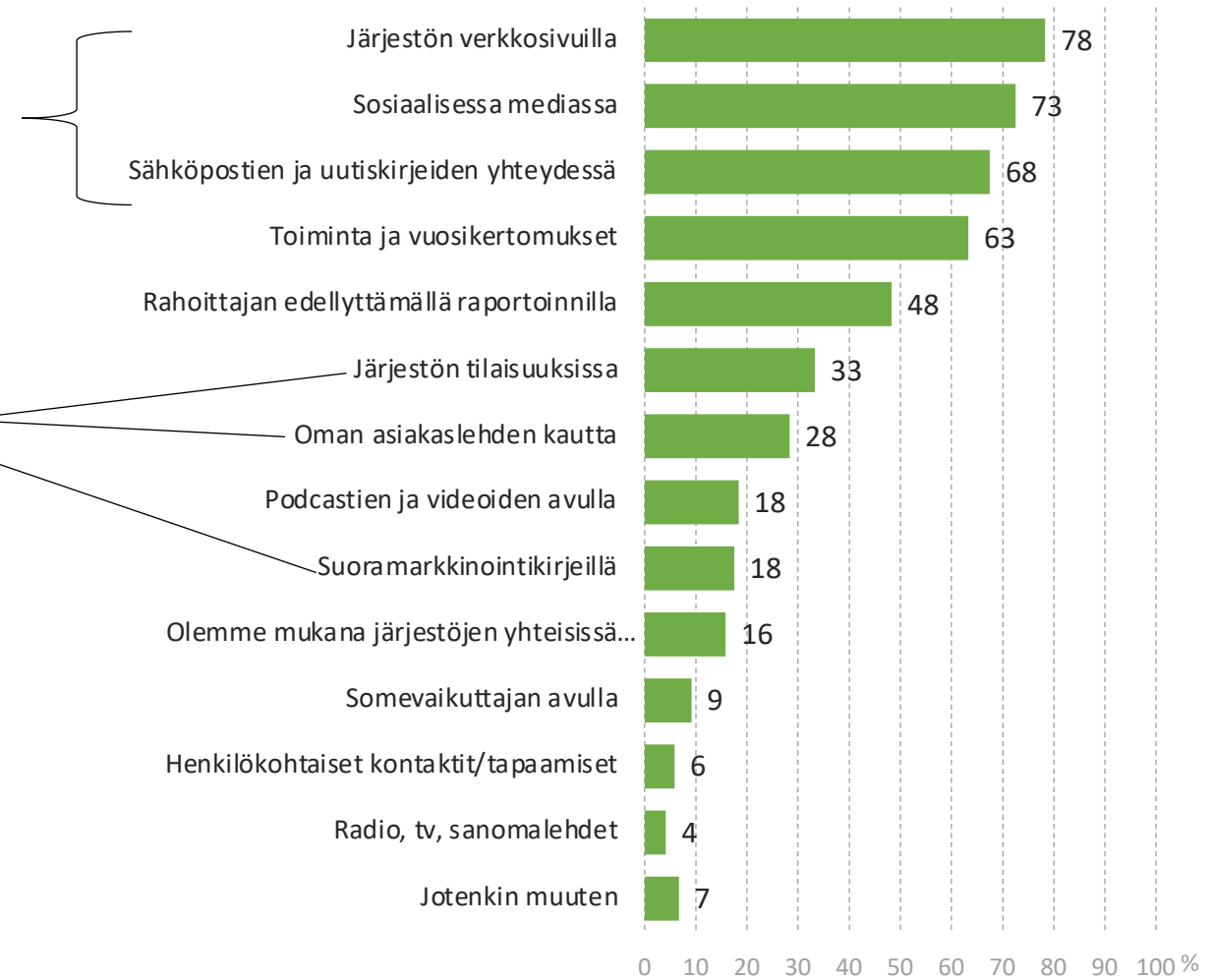
# Mistä saa tietoa lahjoituskohteesta, rahaa keräävän tahon toiminnasta ja aikaansaaduista tuloksista?

Lahjoittaa, n=792



# Miten järjestö kertoo toiminnan tuloksista

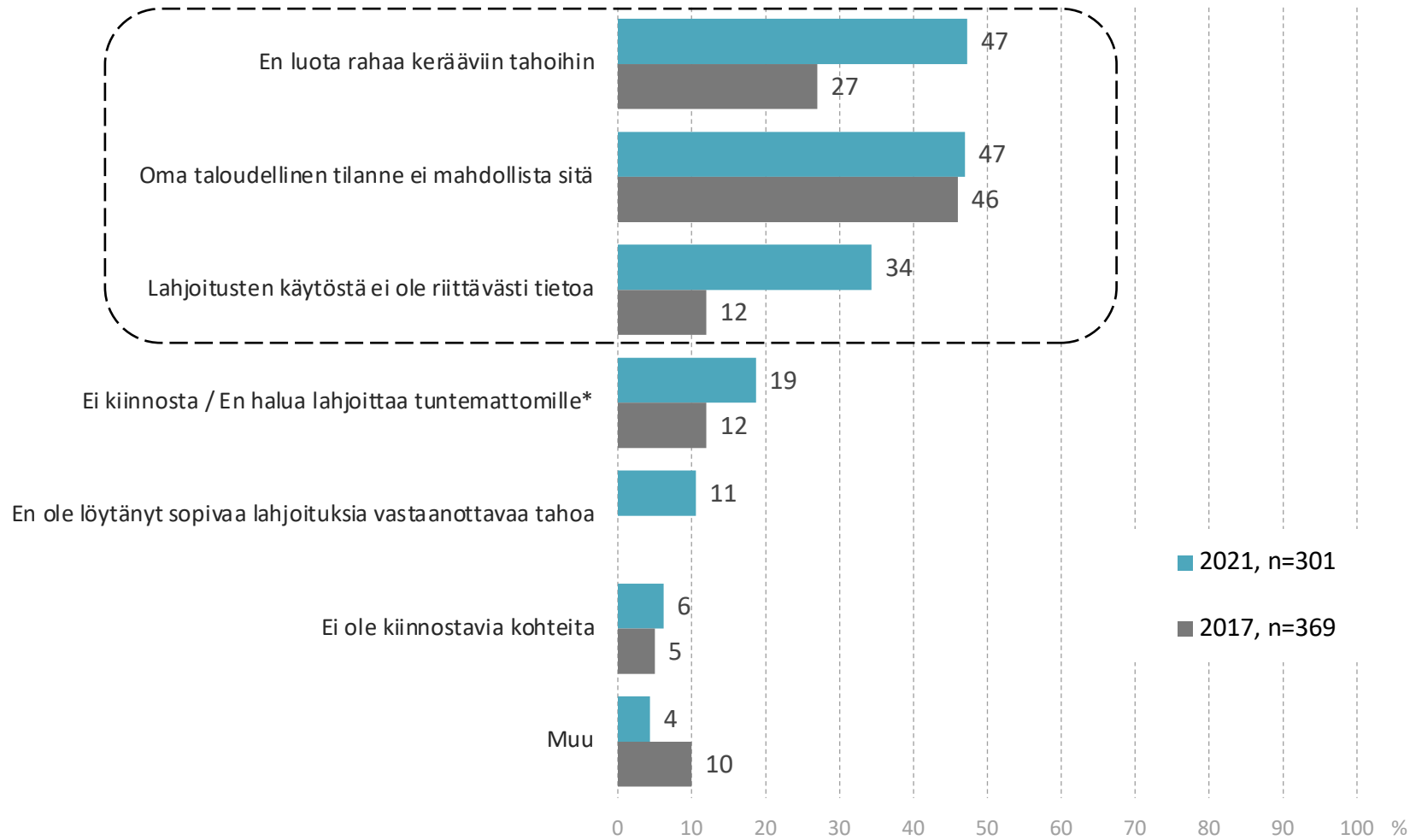
n=120 (Järjestöjen taloudelliset toimintaedellytykset –tutkimus 2021)



# MIKSI EI OSALLISTU TAI TUE KERÄYKSIÄ

# Miksi et tee lahjoituksia?

Ei lahjoita, n=301 (2021)/369(2017)

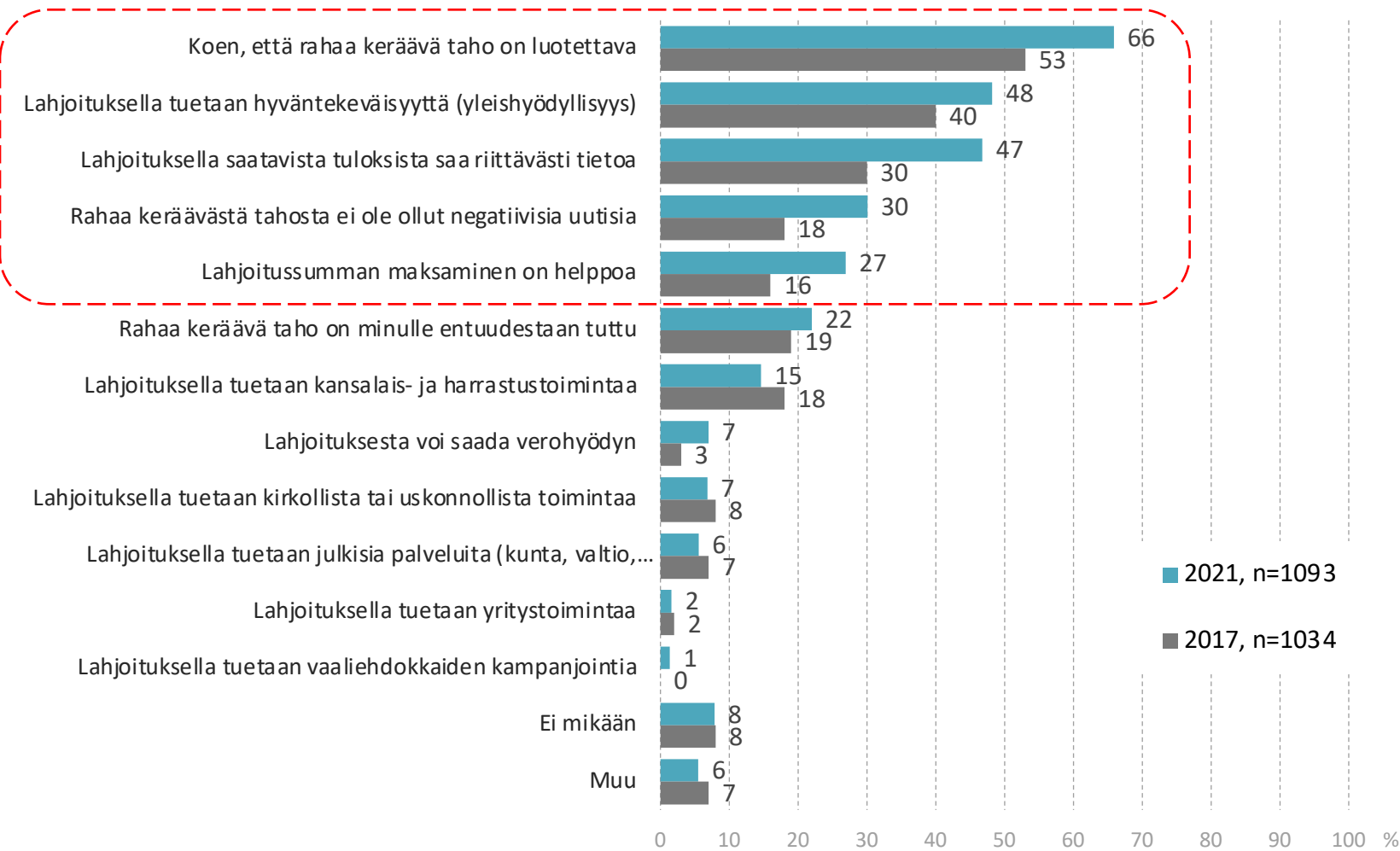


\*v. 2017 Ei kiinnosta/en halua olla mukana

# MIKÄ MOTIVOISI LAHJOITTAMAAN JATKOSSA

# Mikä motivoisi sinua lahjoittamaan jatkossa?

Kaikki vastaajat, n=1093(2021)/1034(2017)



Täsmälleen samat asiat, joita lahjoittajat pitävät tärkeimpinä lahjoittamisessa (luotettavuus, yleishyödyllisyys, tiedonsaanti lahjoitusvarojen käytöstä) motivoisi kansalaisia lahjoittamaan jatkossa.

# Mikä motivoisi sinua lahjoittamaan jatkossa? 2/2

Kaikki, n=1093

Myös ne, jotka eivät yleensä osallistu tai tue keräyksiä korostavat **luotettavuuden ja tiedonsaannin tärkeyttä motivaation lisääjänä** – sen sijaan yleishyödyllisyys ei heitä juurikaan motivoi.

	Talouden yhteenlasketut bruttotulot						Talouden elinvaihe				Lahjoittaminen		Lahjoittaja2		
	Kaikki	Alle 20 000 euroa	20 001 - 40 000 euroa	40 001 - 60 000 euroa	60 001- 80 000 euroa	yli 80 000 euroa	En halua vastata	yhden hengen talous	lapseton pari	muu aikuistalous	talous, jossa lapsia	Lahjoittaa	Ei lahjoita	Raha-lahjoittajat	Ei lahjoita rahaa, osallistuu muuten
n	1093	170	238	223	160	165	137	336	319	204	234	792	301	690	102
Koen, että rahaa keräävä taho on luotettava	66	58	70	64	71	71	61	66	69	72	60	71	52	74	53
Lahjoituksella tuetaan hyväntekeväisyyttä (yleishyödyllisyys)	48	50	47	43	55	46	51	48	47	50	49	60	18	61	53
Lahjoituksella saatavista tuloksista saa riittävästi tietoa	47	44	50	42	42	51	52	46	46	42	50	48	44	49	43
Rahaa keräävästä tahosta ei ole ollut negatiivisia uutisia	30	32	30	27	34	28	31	33	32	33	24	34	20	35	27
Lahjoitussumman maksaminen on helppoa	27	33	21	22	35	27	26	29	28	25	25	32	14	34	21
Rahaa keräävä taho on minulle entuudestaan tuttu esim. mediasta	22	21	18	21	26	25	23	19	24	31	18	26	11	27	20
Lahjoituksella tuetaan kansalais- ja harrastustoimintaa	15	19	13	14	16	11	16	20	16	9	12	16	11	15	18
Lahjoituksesta voi saada verohyödyn	7	9	4	7	6	10	7	9	5	2	10	4	15	3	6
Lahjoituksella tuetaan kirkollista tai uskonnollista toimintaa	7	8	8	6	7	4	8	7	6	10	6	9	1	10	4
Lahjoituksella tuetaan julkisia palveluita	6	8	5	7	1	-	12	10	2	8	4	6	4	6	7
Lahjoituksella tuetaan yritystoimintaa	2	1	1	1	-	2	5	2	2	1	1	1	4	1	2
Lahjoituksella tuetaan vaaliehdokkaiden kampanjointia	1	4	1	1	0	2	1	3	1	1	1	2	1	2	1
Ei mikään	8	8	7	10	6	5	11	7	6	8	10	2	23	1	9
Muu	6	7	7	4	4	6	5	8	4	4	6	4	8	5	2

Huom!



Katja Mikkonen  
[Katja.mikkonen@taloustutkimus.fi](mailto:Katja.mikkonen@taloustutkimus.fi)  
puh. 010 758 5257